

PRESENTACIÓN DE CUENTAS ANUALES

FUNDACIÓN:

QUINTA

CIF:

G85494052

Nº REGISTRO:

1079EDU

CUENTAS ANUALES DEL EJERCICIO:

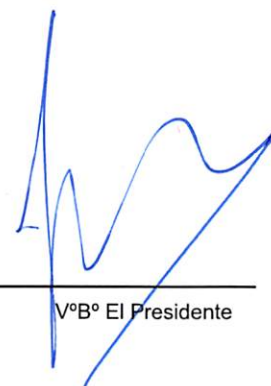
01/01/2016 - 31/12/2016

BALANCE DE SITUACIÓN**A. ACTIVO**

Nº DE CUENTAS	AGRUPACIÓN	NOTA	EJERCICIO ACTUAL	EJERCICIO ANTERIOR
	A) ACTIVO NO CORRIENTE		41.930,63	38.019,25
21, (281), (2831), (291), 23	III. Inmovilizado material		29.050,72	28.339,34
2505, 2515, 2525, (2595), 260, 261, 262, 263, 264, 265, 267, 268, (269), 27, (2945), (2955), (297), (298)	VI. Inversiones financieras a largo plazo		12.879,91	9.679,91
	B) ACTIVO CORRIENTE		-3.530,18	74.597,00
430, 431, 432, 433, 434, 435, 436, (437), (490), (493), 440, 441, 446, 449, 460, 464, 470, 471, 472, 558, 544	IV. Deudores comerciales y otras cuentas a cobrar		-69.858,54	18.880,28
57	VIII. Efectivo y otros activos líquidos equivalentes		66.328,36	55.716,72
	TOTAL ACTIVO (A + B)		38.400,45	112.616,25



Fdo.: El Secretario



VºBº El Presidente

B. PATRIMONIO NETO Y PASIVO

Nº DE CUENTAS	AGRUPACIÓN	NOTA	EJERCICIO ACTUAL	EJERCICIO ANTERIOR
	A) PATRIMONIO NETO		-19.337,84	15.237,55
	A-1) Fondos propios		-19.337,84	-5.197,45
	I. Dotación fundacional		30.000,00	30.000,00
100	1. Dotación fundacional		30.000,00	30.000,00
120, (121)	III. Excedentes de ejercicios anteriores		-14.762,45	-25.762,79
129	IV. Excedente del ejercicio		-34.575,39	-9.434,66
130, 131, 132	A-3) Subvenciones, donaciones y legados recibidos		0,00	20.435,00
	C) PASIVO CORRIENTE		57.738,29	97.378,70
	III. Deudas a corto plazo		86.773,63	72.844,12
5105, 520, 527	1. Deudas con entidades de crédito		-4.691,91	-456,65
500, 505, 506, 509, 5115, 5135, 5145, 521, 522, 523, 525, 528, 551, 5525, 555, 5565, 5566, 5595, 5598, 560, 561, 569	3. Otras deudas a corto plazo		91.465,54	73.300,77
	VI. Acreedores comerciales y otras cuentas a pagar		-29.035,34	24.534,58
400, 401, 403, 404, 405, (406)	1. Proveedores		7.446,82	6.281,57
410, 411, 419, 438, 465, 466, 475, 476, 477	2. Otros acreedores		-36.482,16	18.253,01
	TOTAL PATRIMONIO NETO Y PASIVO (A+B+C)		38.400,45	112.616,25

Fdo.: El Secretario

VºBº El Presidente

CUENTA DE RESULTADOS

Nº DE CUENTAS	AGRUPACIÓN	NOTA	EJERCICIO ACTUAL	EJERCICIO ANTERIOR
	1. Ingresos de la actividad propia		168.990,47	131.239,85
722, 723	c) Ingresos de promociones, patrocinadores y colaboraciones		141.156,90	99.785,00
740, 747, 748	d) Subvenciones, donaciones y legados imputados al excedente del ejercicio		27.833,57	31.454,85
700, 701, 702, 703, 704, 705, (706), (708), (709)	2. Ventas y otros ingresos de la actividad mercantil		1.988,24	446,31
	3. Gastos por ayudas y otros		0,00	-1.920,00
(653), (654)	c) Gastos por colaboraciones y del órgano de gobierno		0,00	-1.920,00
(600), (601), (602), 6060, 6061, 6062, 6080, 6081, 6082, 6090, 6091, 6092, 610, 611, 612, (607), (6931), (6932), (6933), 7931, 7932, 7933	6. Aprovisionamientos		-964,31	-2.768,02
(640), (641), (642), (643), (644), (649), 7950	8. Gastos de personal		-96.920,26	-46.243,99
(62), (631), (634), 636, 639, (655), (694), (695), 794, 7954, (656), (659)	9. Otros gastos de la actividad		-106.338,04	-92.551,45
(68)	10. Amortización del inmovilizado		-1.331,49	-1.331,49
(678), 778	13 **. Otros resultados		0,00	3.694,13
	A.1) EXCEDENTE DE LA ACTIVIDAD (1+2+3+4+5+6+7+8+9+10+11+12+13+13*+13**)		-34.575,39	-9.434,66
	A.3) EXCEDENTE ANTES DE IMPUESTOS (A.1+A.2)		-34.575,39	-9.434,66
	A.4) VARIACIÓN DE PATRIMONIO NETO RECONOCIDA EN EL EXCEDENTE DEL EJERCICIO (A.3+20)		-34.575,39	-9.434,66
941, 9421	2. Donaciones y legados recibidos		0,00	20.435,00
	B.1) VARIACIÓN DE PATRIMONIO NETO POR INGRESOS Y GASTOS RECONOCIDOS DIRECTAMENTE EN EL PATRIMONIO NETO (1+2+3+4+5)		0,00	20.435,00
	D) Variación de patrimonio neto por ingresos y gastos imputados directamente al patrimonio neto (B.1+C.1)		0,00	20.435,00
	I) RESULTADO TOTAL. VARIACIÓN DEL PATRIMONIO NETO EN EL EJERCICIO (A.4+D+E+F+G+H)		-34.575,39	11.000,34

Fdo.: El Secretario

VºBº El Presidente

MEMORIA MODELO ABREVIADO

NOTA 1. ACTIVIDADES FUNDACIONALES

Fines según lo establecido en los estatutos de la Fundación:

1.- La ayuda y el apoyo a las familias que tengan en su seno una persona con autismo; 2.- La información y difusión de los temas relacionados con el autismo en su ámbito más general a la búsqueda de un acercamiento a la sociedad. 3.- Impulsar el tratamiento del autismo en todas las edades y todos los niveles. 4.- Cultivar y desarrollar en el ámbito individual y colectivo, la formación de las personas con autismo, como instrumento para lograr su mayor integración social, incidiendo en particular sobre la infancia y juventud y en particular, dentro del colectivo genérico, aquellos que se encuentren en situación de riesgo de exclusión social. 5.- Estimular las capacidades de aprendizaje y laborales de las personas con autismo, tanto en el ámbito individual como en el colectivo, desde edades tempranas, procurándoles las circunstancias ambientales de la mejor calidad posible para su desarrollo. 6.- Impulsar y contribuir a la especialización y la formación de futuros profesionales de la docencia, el tratamiento y el cuidado de las personas con autismo. 7.- Prestar los mejores servicios, de enseñanza, de entretenimiento, de ocio, de preparación a la vida adulta, de inserción laboral, de vivienda y de cuidado en general de las personas con autismo, a través de los más eficaces medios y recursos, tanto humanos como materiales, a los que la Fundación pueda optar. 8.- Procurar la conectividad entre el sistema educativo o el sistema asistencial de las personas con autismo con el ámbito familiar o residencial de las mismas y con los demás órdenes de su existencia, configurando un sistema formativo y asistencial global, sólido y conexo que finalmente se constituya en un eficaz medio de protección para la infancia y juventud, y de asistencia en la vida adulta, ambos apoyados en el uso creativo del tiempo. 9.- Fomentar la participación de la iniciativa pública y privada al objeto de lograr los fines anteriores.

Actividades realizadas en el ejercicio:

Durante el ejercicio 2016, la Fundación ha continuado realizando las actividades recurrentes que forman parte de los fines fundacionales, destinadas a la atención de niños autistas y su familia.

Domicilio social:

C/ Ginzo de Limia, 55 - 8º letra C
Madrid
28034 Madrid

Lugar donde se desarrollan las actividades si fuera diferente a la sede social:

CL/ Arzobispo Morcillo (Madrid)

NOTA 2. BASES DE PRESENTACIÓN DE LAS CUENTAS ANUALES

1. Imagen fiel

- Las cuentas reflejan la imagen fiel del patrimonio, de la situación financiera y de los resultados de la entidad, y del grado de cumplimiento de sus actividades, así como de la veracidad de los flujos incorporados en el estado de flujos de efectivo:

2. Principios contables no obligatorios aplicados

- No se han producido cambios en los principios contables

3. Aspectos críticos de la valoración y estimación de la incertidumbre

4. Comparación de la información

- Se puede realizar la comparación de las cuentas anuales del ejercicio con las del precedente:

6. Elementos recogidos en varias partidas


- No existen elementos patrimoniales que estén registrados en dos o más partidas del Balance:

7. Cambios en criterios contables

- No se han producido cambios en los criterios contables:



Fdo.: El Secretario



VºBº El Presidente

8. Corrección de errores

NOTA 3. EXCEDENTE DEL EJERCICIO

3.1. Partidas del excedente del ejercicio

El análisis de las principales partidas que forman el excedente del ejercicio es el siguiente:

Hay un ingreso excepcionales de 0,07€, solo existe una partida de gastos excepcionales de 0,32€

PARTIDAS DE GASTOS	IMPORTE
6. Aprovisionamientos	-964,31
8. Gastos de personal	-96.920,26
9. Otros gastos de la actividad	-106.338,04
10. Amortización del inmovilizado	-1.331,49
TOTAL	-205.554,10

PARTIDAS DE INGRESOS	IMPORTE
1. Ingresos de la entidad por la actividad propia	168.990,47
2. Ventas e ingresos de la actividad mercantil	1.988,24
TOTAL	170.978,71

3.2. Propuesta de aplicación del excedente

La propuesta de aplicación del excedente es la siguiente:

BASE DE REPARTO	IMPORTE
Excedente del ejercicio	-34.575,39
Remanente	-35.197,45
Reservas voluntarias	0,00
Otras reservas de libre disposición	0,00
TOTAL	-69.772,84

DISTRIBUCIÓN	IMPORTE
A dotación fundacional	0,00
A reservas especiales	0,00
A reservas voluntarias	0,00
A compensación de excedentes negativos de ejercicios anteriores	-69.772,84
TOTAL	-69.772,84

NOTA 4. NORMAS DE REGISTRO Y VALORACIÓN

1. Inmovilizado intangible

INEXISTENCIA DE INMOVILIZADO INTANGIBLE

Fdo.: El Secretario

VºBº El Presidente

2. Inmovilizado material

Activo no corriente

AGRUPACIÓN	IMPORTE
III. Inmovilizado material	29.050,72

a) Inmovilizado material no generador de flujos de efectivo

Los bienes que constan en el inmovilizado material han sido contabilizados por su valor de compra

3. Inversiones inmobiliarias

INEXISTENCIA DE INVERSIONES INMOBILIARIAS

4. Bienes integrantes del patrimonio histórico

INEXISTENCIA DE BIENES INTEGRANTES DEL PATRIMONIO HISTÓRICO

5. Permutas

a) Permutas de activos no generador de flujos de efectivo

no constan

6. Instrumentos financieros

Activo

AGRUPACIÓN	IMPORTE
A) Activo no corriente. VI. Inversiones financieras a largo plazo	12.879,91
B) Activo corriente. IV. Deudores comerciales y otras cuentas a cobrar	-69.858,54
B) Activo corriente. VIII. Efectivo y otros activos líquidos equivalentes	66.328,36

Patrimonio neto y pasivo

AGRUPACIÓN	IMPORTE
C) Pasivo corriente. III. Deudas a corto plazo	86.773,63
C) Pasivo corriente. VI. Acreedores comerciales y otras cuentas a pagar	-29.035,34

Criterios empleados para la calificación y valoración de las diferentes categorías de activos financieros y pasivos financieros, así como para el reconocimiento de cambios de valor razonable:

Se registran por su coste o valor razonable de tasación que los ha originado, más todos los costes que le son atribuibles

La naturaleza de los activos financieros y pasivos financieros designados inicialmente como a valor razonable con cambios en la cuenta de resultados, así como los criterios aplicados en dicha designación y una explicación de cómo la entidad ha cumplido con los requerimientos señalados en la norma de registro y valoración relativa a instrumentos financieros:

no se han producido alteraciones en el valor de los activos financieros

Los criterios aplicados para determinar la existencia de evidencia objetiva de deterioro, así como el registro de la corrección de valor y su reversión y la baja definitiva de activos financieros deteriorados. En particular, se destacarán los criterios utilizados para calcular las correcciones valorativas relativas a los deudores comerciales y otras cuentas a cobrar. Asimismo, se indicarán los criterios contables aplicados a los activos financieros cuyas condiciones hayan sido renegociadas y que, de otro modo, estarían vencidos o deteriorados:

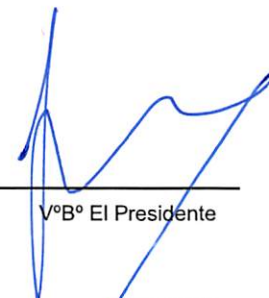
no se han registrado deterioros y alteraciones en el valor de los activos financieros

Criterios empleados para el registro de la baja de activos financieros y pasivos financieros:

los movimientos de activos y pasivos financieros se registraran en función de su vigencia



Fdo.: El Secretario



VºBº El Presidente

7. Créditos y débitos por la actividad propia

INEXISTENCIA DE CRÉDITOS Y DÉBITOS POR LA ACTIVIDAD PROPIA

8. Existencias

INEXISTENCIA DE EXISTENCIAS

9. Transacciones en moneda extranjera

INEXISTENCIA DE TRANSACCIONES EN MONEDA EXTRANJERA

10. Impuestos sobre beneficios

INEXISTENCIA DE IMPUESTO SOBRE BENEFICIOS

11. Ingresos y gastos

Cuenta de Resultados

AGRUPACIÓN	IMPORTE
A) 1. Ingresos de la actividad propia	168.990,47
A) 2. Ventas y otros ingresos de la actividad mercantil	1.988,24
A) 6. Aprovisionamientos	-964,31
A) 8. Gastos de personal	-96.920,26
A) 9. Otros gastos de la actividad	-106.338,04
A) 10. Amortización del inmovilizado	-1.331,49

a) Ingresos y gastos propios

Los ingresos y gastos se imputan en función del principio devengo

b) Resto de ingresos y gastos

los ingresos y gastos se imputan en función del principio devengo

12. Provisiones y contingencias

INEXISTENCIA DE PROVISIONES Y CONTINGENCIAS

13. Gastos de personal

Cuenta de Resultados

AGRUPACIÓN	IMPORTE
8. Gastos de personal	-96.920,26

14. Subvenciones, donaciones y legados

Cuenta de Resultados

Fdo.: El Secretario

VºBº El Presidente

AGRUPACIÓN	IMPORTE
1.d) Subvenciones imputadas al excedente del ejercicio	27.833,57

Patrimonio neto

AGRUPACIÓN	IMPORTE
------------	---------

15. Combinaciones de negocio

INEXISTENCIA DE COMBINACIONES DE NEGOCIO

16. Fusiones entre entidades no lucrativas**17. Negocios conjuntos****18. Transacciones entre partes vinculadas****NOTA 5. INMOVILIZADO MATERIAL, INTANGIBLE E INVERSIONES INMOBILIARIAS****I. Inmovilizado intangible**

INEXISTENCIA DE MOVIMIENTOS EN INMOVILIZADO INTANGIBLE

II. Inmovilizado material**1. No generadores de flujos de efectivos**

Coste

DESCRIPCIÓN	SALDO INICIAL	ENTRADAS	SALIDAS	SALDO FINAL
216 Mobiliario	2.868,29	0,00	0,00	2.868,29
215 Otras instalaciones	1.060,63	0,00	0,00	1.060,63
217 Equipos para procesos de información	3.754,41	2.042,87	0,00	5.797,28
219 Otro inmovilizado material	24.065,29	0,00	0,00	24.065,29
TOTAL	31.748,62	2.042,87	0,00	33.791,49

Amortizaciones

DESCRIPCIÓN	SALDO INICIAL	ENTRADAS	SALIDAS	SALDO FINAL
216 Mobiliario	286,46	0,00	0,00	286,46
215 Otras instalaciones	277,42	0,00	0,00	277,42
217 Equipos para procesos de información	1.510,49	0,00	0,00	1.510,49
219 Otro inmovilizado material	1.334,91	1.331,49	0,00	2.666,40
TOTAL	3.409,28	1.331,49	0,00	4.740,77

Deterioros

Fdo.: El Secretario

VºBº El Presidente

DESCRIPCIÓN	SALDO INICIAL	ENTRADAS	SALIDAS	SALDO FINAL
215 Otras instalaciones	0,00	0,00	0,00	0,00
216 Mobiliario	0,00	0,00	0,00	0,00
217 Equipos para procesos de información	0,00	0,00	0,00	0,00
219 Otro inmovilizado material	0,00	0,00	0,00	0,00
TOTAL	0,00	0,00	0,00	0,00

Totales

DESCRIPCIÓN	SALDO INICIAL	ENTRADAS	SALIDAS	SALDO FINAL
Inmovilizado material NO generadores	28.339,34	711,38	0,00	29.050,72

2. Generadores de flujos de efectivos

Coste

DESCRIPCIÓN	SALDO INICIAL	ENTRADAS	SALIDAS	SALDO FINAL
TOTAL	0,00	0,00	0,00	0,00

Amortizaciones

DESCRIPCIÓN	SALDO INICIAL	ENTRADAS	SALIDAS	SALDO FINAL
TOTAL	0,00	0,00	0,00	0,00

Deterioros

DESCRIPCIÓN	SALDO INICIAL	ENTRADAS	SALIDAS	SALDO FINAL
TOTAL	0,00	0,00	0,00	0,00

3. Totales

Totales inmovilizado material

DESCRIPCIÓN	SALDO INICIAL	ENTRADAS	SALIDAS	SALDO FINAL
Inmovilizado material NO generadores	28.339,34	711,38	0,00	29.050,72
TOTAL	28.339,34	711,38	0,00	29.050,72

4. Información**III. Inversiones inmobiliarias**

INEXISTENCIA DE MOVIMIENTOS EN INVERSIONES INMOBILIARIAS

Totales inmovilizado material, intangible e inversiones inmobiliarias

DESCRIPCIÓN	SALDO INICIAL	ENTRADAS	SALIDAS	SALDO FINAL
Inmovilizado material NO generadores	28.339,34	711,38	0,00	29.050,72

Fdo.: El Secretario

VºBº El Presidente

TOTAL	28.339,34	711,38	0,00	29.050,72
--------------	-----------	--------	------	-----------

Arrendamientos financieros y otras operaciones de naturaleza similar sobre activos no corrientes

INEXISTENCIA DE MOVIMIENTOS EN ARRENDAMIENTOS FINANCIEROS Y OTRAS OPERACIONES DE NATURALEZA SIMILAR SOBRE ACTIVOS NO CORRIENTES

NOTA 6. BIENES DEL PATRIMONIO HISTÓRICO

a. Análisis de movimientos del Balance

INEXISTENCIA DE MOVIMIENTOS EN BIENES DE PATRIMONIO HISTÓRICO

b. Otra información

NOTA 7. ACTIVOS FINANCIEROS

Instrumentos financieros a largo plazo

CATEGORÍA	INSTRUMENTOS DE PATRIMONIO	VALORES REPRESENTATIVOS DE DEUDA	CRÉDITOS DERIVADOS Y OTROS	TOTAL
Activos a valor razonable con cambios en el excedente del ejercicio	0,00	0,00	0,00	0,00
Activos disponibles para la venta	0,00	0,00	0,00	0,00
Derivados de cobertura	0,00	0,00	0,00	0,00
Inversiones mantenidas hasta el vencimiento	0,00	0,00	12.879,91	12.879,91
Préstamos y partidas a cobrar	0,00	0,00	0,00	0,00
TOTAL	0,00	0,00	12.879,91	12.879,91

Instrumentos financieros a largo plazo (ejercicio anterior)

CATEGORÍA	INSTRUMENTOS DE PATRIMONIO	VALORES REPRESENTATIVOS DE DEUDA	CRÉDITOS DERIVADOS Y OTROS	TOTAL
Activos a valor razonable con cambios en el excedente del ejercicio				
Activos disponibles para la venta	0,00	0,00	0,00	0,00
Derivados de cobertura				
Inversiones mantenidas hasta el vencimiento	0,00	0,00	9.679,91	9.679,91
Préstamos y partidas a cobrar				
TOTAL	0,00	0,00	9.679,91	9.679,91

Movimientos en inversiones financieras a largo plazo

Coste

DESCRIPCIÓN	SALDO INICIAL	ENTRADAS	SALIDAS	SALDO FINAL

Fdo.: El Secretario

VºBº El Presidente

260 Inversiones financieras a largo plazo en instrumentos de patrimonio	9.679,91	3.200,00	0,00	12.879,91
TOTAL	9.679,91	3.200,00	0,00	12.879,91

Totales

DESCRIPCIÓN	SALDO INICIAL	ENTRADAS	SALIDAS	SALDO FINAL
Inversiones financieras Largo Plazo	9.679,91	3.200,00	0,00	12.879,91

Instrumentos financieros a corto plazo

CATEGORÍA	INSTRUMENTOS DE PATRIMONIO	VALORES REPRESENTATIVOS DE DEUDA	CRÉDITOS DERIVADOS Y OTROS	TOTAL
Activos a valor razonable con cambios en el excedente del ejercicio	0,00	0,00	0,00	0,00
Activos disponibles para la venta	0,00	0,00	0,00	0,00
Derivados de cobertura	0,00	0,00	0,00	0,00
Inversiones mantenidas hasta el vencimiento	0,00	0,00	47.045,75	47.045,75
Préstamos y partidas a cobrar	0,00	0,00	0,00	0,00
TOTAL	0,00	0,00	47.045,75	47.045,75

Movimientos en inversiones financieras a corto plazo

Coste

DESCRIPCIÓN	SALDO INICIAL	ENTRADAS	SALIDAS	SALDO FINAL
440 Deudores	-3.838,75	27.732,80	0,00	23.894,05
447 Usuarios, deudores	2.910,00	8.987,00	0,00	11.897,00
540 Inversiones financieras a corto plazo en instrumentos de patrimonio	11.720,03	0,00	465,33	11.254,70
TOTAL	10.791,28	36.719,80	465,33	47.045,75

Totales

DESCRIPCIÓN	SALDO INICIAL	ENTRADAS	SALIDAS	SALDO FINAL
Inversiones financieras Corto Plazo	10.791,28	36.719,80	465,33	47.045,75

INEXISTENCIA DE INVERSIONES EN ENTIDADES DEL GRUPO Y ASOCIADAS

NOTA 8. PASIVOS FINANCIEROS

INEXISTENCIA DE INSTRUMENTOS FINANCIEROS A LARGO PLAZO

Instrumentos financieros a corto plazo

	DEUDAS CON	OBLIGACIONES Y OTROS	DERIVADOS.

Fdo.: El Secretario

VºBº El Presidente

CATEGORÍA	ENTIDADES DE CRÉDITO	VALORES NEGOCIABLES	OTROS	TOTAL
Débitos y partidas a pagar	-4.691,91	0,00	0,00	-4.691,91
Otros	0,00	0,00	0,00	0,00
Pasivos a valor razonable con cambios en el excedente del ejercicio	0,00	0,00	0,00	0,00
TOTAL	-4.691,91	0,00	0,00	-4.691,91

Instrumentos financieros a corto plazo (ejercicio anterior)

CATEGORÍA	DEUDAS CON ENTIDADES DE CRÉDITO	OBLIGACIONES Y OTROS VALORES NEGOCIABLES	DERIVADOS. OTROS	TOTAL
Débitos y partidas a pagar	-456,65	0,00	65.212,04	64.755,39
Otros				
Pasivos a valor razonable con cambios en el excedente del ejercicio	0,00	0,00	0,00	0,00
TOTAL	-456,65	0,00	65.212,04	64.755,39

NOTA 9. USUARIOS Y OTROS DEUDORES DE LA ACTIVIDAD PROPIA

INEXISTENCIA DE MOVIMIENTOS EN USUARIOS Y OTROS DEUDORES DE LA ACTIVIDAD PROPIA

NOTA 10. BENEFICIARIOS Y ACREEDORES

INEXISTENCIA DE MOVIMIENTOS EN BENEFICIARIOS Y ACREEDORES

NOTA 11. FONDOS PROPIOS

DENOMINACIÓN DE LA CUENTA	SALDO INICIAL	ENTRADAS	SALIDAS	SALDO FINAL
10 Dotación fundacional	30.000,00	0,00	0,00	30.000,00
100 Dotación fundacional	30.000,00	0,00	0,00	30.000,00
103 Dotación fundacional no exigida	0,00	0,00	0,00	0,00
104 Fundadores por aportaciones no dinerarias pendientes	0,00	0,00	0,00	0,00
111 Reservas estatutarias	0,00	0,00	0,00	0,00
113 Reservas voluntarias	0,00	0,00	0,00	0,00
114 Reservas especiales	0,00	0,00	0,00	0,00
115 Reservas por pérdidas y ganancias actuariales y otros ajustes	0,00	0,00	0,00	0,00
120 Remanente	0,00	0,00	0,00	0,00
121 Excedentes negativos de ejercicios anteriores	-35.197,45	0,00	0,00	-35.197,45
129 Excedente del ejercicio	-34.575,39	0,00	0,00	-34.575,39
TOTAL	-39.772,84	0,00	0,00	-39.772,84

Fdo.: El Secretario

VºBº El Presidente

NOTA 12. SITUACIÓN FISCAL**Impuesto sobre beneficios**

a) Información sobre el régimen fiscal aplicable a la entidad. En particular, se informará de la parte de ingresos y resultados que debe incorporarse como base imponible a efectos del impuesto sobre sociedades:

Se han aplicado todos los principios contables.

Los ingresos de la fundación proceden de cursos, seminarios y terapias, además de donaciones recibidas de personas jurídicas y físicas,

NOTA 13. INGRESOS Y GASTOS**13.1. Ayudas monetarias y otros**

INEXISTENCIA DE AYUDAS MONETARIAS Y OTROS

13.2. Aprovisionamientos

APROVISIONAMIENTOS	IMPORTE
(601) Compras de materias primas	-721,31
(607) Trabajos realizados por otras empresas	-243,00
TOTAL	-964,31

Detalle de los trabajos realizados por otras entidades:

SE COMPENSAN GASTOS DE LA FUNDACIÓN Y SUS USUARIOS QUE SON PAGADOS POR LOS RESPONSABLES DE LA FUNDACION

13.3. Gastos de personal

GASTOS DE PERSONAL	IMPORTE
(640) Sueldos y salarios	-72.483,79
(642) Seguridad social a cargo de la entidad	-24.436,47
TOTAL	-96.920,26

13.4. Deterioros y otros resultados de inmovilizado

INEXISTENCIA DE DETERIOROS Y OTROS RESULTADOS DE INMOVILIZADO

13.5. Otros gastos de la actividad

Desglose de otros gastos de la actividad:

PARTIDA	IMPORTE
(621) Arrendamientos y cánones	-32.431,64
(622) Reparaciones y conservación	-4.292,02
(623) Servicios de profesionales independientes	-46.620,92
(625) Primas de seguros	-1.242,90
(626) Servicios bancarios y similares	-2.027,13
(627) Publicidad, propaganda y relaciones públicas	-267,33
(628) Suministros	-3.579,32

Fdó.: El Secretario

VºBº El Presidente

(629) Otros servicios	-15.876,46
(659) Otras pérdidas en gestión corriente	-0,32
TOTAL	-106.338,04

Análisis de gastos:

LA PARTIDA CORRESPONDIENTE A LA CUENTA (623) RECOGE LOS PAGOS REALIZADOS A LOS TERAPEUTAS PROFESIONALES QUE TRABAJAN CON LOS USUARIOS

LA PARTIDA CORRESPONDIENTE A LA CUENTA(629) RECOGE LOS PAGOS REALIZADOS DE MATERIALES, SUMINISTROS Y GASTOS DE ACTIVIDADES

LA PARTIDA CORRESPONDIENTE A LA CUENTA (659) RECOGE LOS GASTOS REALIZADOS DE PEQUEÑOS CONSUMOS

13.6. Ingresos

INEXISTENCIA DE CUOTAS DE ASOCIADOS Y AFILIADOS

INEXISTENCIA DE APORTACIONES DE USUARIOS

ACTIVIDAD PROPIA	C) INGRESOS DE PROMOCIONES, PATROCINADORES Y COLABORACIONES	C) ENTE CONCEDENTE	D) SUBVENCIONES, DONACIONES Y LEGADOS DE LA ACTIVIDAD PROPIA	D) PROCEDENCIA
Otras actividades	141.156,90	Usuarios terapias y cursos	0,00	
Otros ingresos sin asignación a actividades específicas	0,00	No hay	27.833,57	Donantes habituales
TOTAL	141.156,90		27.833,57	

Actividad mercantil

Ventas e ingresos de la actividad mercantil: 1.988,24

Procedencia:

Ingresos proceden de los usuarios a través de terapias y cursos más las donaciones habituales

13.7. Exceso de provisiones y otros resultados

INEXISTENCIA DE EXCESO DE PROVISIONES

NOTA 14. SUBVENCIONES, DONACIONES Y LEGADOS

1. Análisis de los movimientos de las partidas

Movimientos del balance

NÚMERO DE CUENTA	SALDO INICIAL	AUMENTOS	DISMINUCIÓN	SALDO FINAL
132 Otras subvenciones, donaciones y legados	20.435,00	0,00	20.435,00	0,00
TOTAL	20.435,00	0,00	20.435,00	0,00

Movimientos imputados a la cuenta de resultados

NÚMERO DE CUENTA	IMPUTACIÓN

Fdo.: El Secretario

VºBº El Presidente

740 Subvenciones, donaciones y legados a la actividad	27.833,57
TOTAL	27.833,57

2. Características de las subvenciones, donaciones y legados recibidos

FINALIDAD Y/O ELEMENTO ADQUIRIDO	CUENTA	TIPO	ENTIDAD CONCEDENTE
Actividad propia	740	Entidad privada	Donantes Varios

FINALIDAD Y/O ELEMENTO ADQUIRIDO	AÑO DE CONCESIÓN	PERÍODO DE APLICACIÓN	IMPORTE CONCEDIDO	IMPUTADO EN EJERCICIOS ANTERIORES	IMPUTADO EN EJERCICIO ACTUAL	TOTAL IMPUTADO A RESULTADOS
Actividad propia	2016	2016	27.833,57	0,00	27.833,57	27.833,57
TOTAL			27.833,57	0,00	27.833,57	27.833,57

3. Información sobre cumplimiento de condiciones asociadas

Información sobre cumplimiento e incumplimiento de las condiciones asociadas a las subvenciones, donaciones y legados, así como descripción del tipo de subvención, donación y legado y su finalidad especificando el criterio de imputación a resultados, de acuerdo con la Norma 18 del Nuevo Plan General de Contabilidad:

Se han cumplido las condiciones asociadas a las donaciones

NOTA 15A. ACTIVIDAD DE LA ENTIDAD

1. ACTIVIDAD DE LA ENTIDAD

A1. FORMACIÓN DE PROFESIONALES

Tipo: Propia

Sector: Educación

Función: Comunicación y Difusión

Lugar de desarrollo de la actividad: Comunidad de Madrid, España

Descripción detallada de la actividad:

Formación previa de los cuidadores, educadores con formación universitaria previa para la adaptación de su formación al tratamiento de niños autistas

B. Recursos humanos empleados en la actividad

TIPO DE PERSONAL	NÚMERO PREVISTO	NÚMERO REALIZADO	Nº HORAS/AÑO PREVISTO	Nº HORAS/AÑO REALIZADO
Personal asalariado	2,00	2,00	1.300,00	1.300,00
Personal con contrato de servicios	0,00	0,00	0,00	0,00
Personal voluntario	5,00	5,00	1.700,00	1.700,00

C. Beneficiarios y/o usuarios de la actividad

BENEFICIARIOS O USUARIOS	NÚMERO PREVISTO	NÚMERO REALIZADO	IN-DETERMINADO
Personas físicas	15,00	18,00	
Personas jurídicas	0,00	0,00	X

Fdo.: El Secretario

VºBº El Presidente

D. Recursos económicos empleados por la actividad

RECURSOS	IMPORTE PREVISTO	IMPORTE REALIZADO ESPECÍFICO EN LA ACTIVIDAD	IMPORTE REALIZADO COMÚN EN LA ACTIVIDAD	IMPORTE REALIZADO TOTAL EN LA ACTIVIDAD
Gastos				
Ayudas monetarias y otros gastos de gestión	0,00	0,00	0,00	0,00
a) Ayudas monetarias	0,00	0,00	0,00	0,00
b) Ayudas no monetarias	0,00	0,00	0,00	0,00
c) Gastos por colaboraciones y órganos de gobierno	0,00	0,00	0,00	0,00
Variación de existencias de productos terminados y en curso de fabricación	0,00	0,00	0,00	0,00
Aprovisionamientos	0,00	0,00	-321,43	-321,43
Gastos de personal	0,00	0,00	-32.306,75	-32.306,75
Otros gastos de la actividad	0,00	0,00	-35.446,01	-35.446,01
(621) Arrendamientos y canones	0,00	0,00	-10.810,56	-10.810,56
(622) Reparaciones y conservación	0,00	0,00	-1.430,67	-1.430,67
(623) Servicios profesionales externos	0,00	0,00	-15.540,30	-15.540,30
(625) Prima de seguros	0,00	0,00	-414,30	-414,30
(626) Servicios bancarios y simales	0,00	0,00	-675,71	-675,71
(627) Publicidad, propaganda y relaciones	0,00	0,00	-89,11	-89,11
(628) Suministros	0,00	0,00	-1.193,10	-1.193,10
(629) Otros servicios	0,00	0,00	-5.292,15	-5.292,15
(678) Gastos excepcionales	0,00	0,00	-0,11	-0,11
Amortización del inmovilizado	0,00	0,00	-443,83	-443,83
Deterioro y resultado por enajenación de inmovilizado	0,00	0,00	0,00	0,00
Gastos financieros	0,00	0,00	0,00	0,00
Variaciones de valor razonable en instrumentos financieros	0,00	0,00	0,00	0,00
Diferencias de cambio	0,00	0,00	0,00	0,00
Deterioro y resultado por enajenaciones de instrumentos financieros	0,00	0,00	0,00	0,00
Impuesto sobre beneficios	0,00	0,00	0,00	0,00
Total gastos	0,00	0,00	-68.518,02	-68.518,02
Inversiones				
Adquisiciones de inmovilizado (excepto Bienes del Patrimonio Histórico)	0,00	0,00	0,00	0,00
Adquisiciones Bienes del Patrimonio Histórico	0,00	0,00	0,00	0,00
Cancelación deuda no comercial	0,00	0,00	0,00	0,00
Total inversiones	0,00	0,00	0,00	0,00
TOTAL RECURSOS EMPLEADOS	0,00	0,00	68.518,02	68.518,02

E. Objetivos e indicadores de la realización de la actividad

Fdo.: El Secretario

VºBº El Presidente

OBJETIVO	INDICADOR	CANTIDAD PREVISTA	CANTIDAD REALIZADA
FORMACION COLABORADORES	NÚMERO DE PARTICIPES	15,00	18,00


Fdo.: El Secretario


VºBº El Presidente

A2. TERAPIAS

Tipo: Propia

Sector: Educación

Función: Comunicación y Difusión

Lugar de desarrollo de la actividad: Comunidad de Madrid, España

Descripción detallada de la actividad:

Aplicación de terapias a niños afectados de autismo y a sus familiares

B. Recursos humanos empleados en la actividad

TIPO DE PERSONAL	NÚMERO PREVISTO	NÚMERO REALIZADO	Nº HORAS/AÑO PREVISTO	Nº HORAS/AÑO REALIZADO
Personal asalariado	2,00	2,00	1.300,00	1.300,00
Personal con contrato de servicios	0,00	0,00	0,00	0,00
Personal voluntario	5,00	5,00	1.700,00	1.700,00

C. Beneficiarios y/o usuarios de la actividad

BENEFICIARIOS O USUARIOS	NÚMERO PREVISTO	NÚMERO REALIZADO	IN-DETERMINADO
Personas físicas	25,00	25,00	
Personas jurídicas	0,00	0,00	X

D. Recursos económicos empleados por la actividad

RECURSOS	IMPORTE PREVISTO	IMPORTE REALIZADO ESPECÍFICO EN LA ACTIVIDAD	IMPORTE REALIZADO COMÚN EN LA ACTIVIDAD	IMPORTE REALIZADO TOTAL EN LA ACTIVIDAD
Gastos				
Ayudas monetarias y otros gastos de gestión	0,00	0,00	0,00	0,00
a) Ayudas monetarias	0,00	0,00	0,00	0,00
b) Ayudas no monetarias	0,00	0,00	0,00	0,00
c) Gastos por colaboraciones y órganos de gobierno	0,00	0,00	0,00	0,00
Variación de existencias de productos terminados y en curso de fabricación	0,00	0,00	0,00	0,00
Aprovisionamientos	0,00	0,00	-321,44	-321,44
Gastos de personal	0,00	0,00	-32.306,75	-32.306,75
Otros gastos de la actividad	0,00	0,00	-35.445,99	-35.445,99
(621) Arrendamientos y canones	0,00	0,00	-10.810,54	-10.810,54
(622) Reparaciones y conservación	0,00	0,00	-1.430,67	-1.430,67
(623) Servicios profesionales externos	0,00	0,00	-15.540,30	-15.540,30
(625) Prima de seguros	0,00	0,00	-414,30	-414,30
(626) Servicios bancarios y simales	0,00	0,00	-675,71	-675,71
(627) Publicidad, propaganda y relaciones	0,00	0,00	-89,11	-89,11

Fdo.: El Secretario

VºBº El Presidente

(628) Suministros	0,00	0,00	-1.193,10	-1.193,10
(629) Otros servicios	0,00	0,00	-5.292,15	-5.292,15
(678) Gastos excepcionales	0,00	0,00	-0,11	-0,11
Amortización del inmovilizado	0,00	0,00	-443,83	-443,83
Deterioro y resultado por enajenación de inmovilizado	0,00	0,00	0,00	0,00
Gastos financieros	0,00	0,00	0,00	0,00
Variaciones de valor razonable en instrumentos financieros	0,00	0,00	0,00	0,00
Diferencias de cambio	0,00	0,00	0,00	0,00
Deterioro y resultado por enajenaciones de instrumentos financieros	0,00	0,00	0,00	0,00
Impuesto sobre beneficios	0,00	0,00	0,00	0,00
Total gastos	0,00	0,00	-68.518,01	-68.518,01
Inversiones				
Adquisiciones de inmovilizado (excepto Bienes del Patrimonio Histórico)	0,00	0,00	0,00	0,00
Adquisiciones Bienes del Patrimonio Histórico	0,00	0,00	0,00	0,00
Cancelación deuda no comercial	0,00	0,00	0,00	0,00
Total inversiones	0,00	0,00	0,00	0,00
TOTAL RECURSOS EMPLEADOS	0,00	0,00	68.518,01	68.518,01

E. Objetivos e indicadores de la realización de la actividad

OBJETIVO	INDICADOR	CANTIDAD PREVISTA	CANTIDAD REALIZADA
APLICACIÓN TERAPIAS	NÚMERO DE PARTICIPES	25,00	30,00

Fdo.: El Secretario

VºBº El Presidente

A3. OCIO

Tipo: Propia

Sector: Educación

Función: Comunicación y Difusión

Lugar de desarrollo de la actividad: Comunidad de Madrid, España

Descripción detallada de la actividad:

Diseño, organización y ejecución de actividades de ocio educativo para el tratamiento de niños autistas.

B. Recursos humanos empleados en la actividad

TIPO DE PERSONAL	NÚMERO PREVISTO	NÚMERO REALIZADO	Nº HORAS/AÑO PREVISTO	Nº HORAS/AÑO REALIZADO
Personal asalariado	2,00	2,00	1.000,00	1.000,00
Personal con contrato de servicios	0,00	0,00	0,00	0,00
Personal voluntario	5,00	5,00	500,00	500,00

C. Beneficiarios y/o usuarios de la actividad

BENEFICIARIOS O USUARIOS	NÚMERO PREVISTO	NÚMERO REALIZADO	IN- DETERMINADO
Personas físicas	3,00	3,00	
Personas jurídicas	0,00	0,00	X

D. Recursos económicos empleados por la actividad

RECURSOS	IMPORTE PREVISTO	IMPORTE REALIZADO ESPECÍFICO EN LA ACTIVIDAD	IMPORTE REALIZADO COMÚN EN LA ACTIVIDAD	IMPORTE REALIZADO TOTAL EN LA ACTIVIDAD
Gastos				
Ayudas monetarias y otros gastos de gestión	0,00	0,00	0,00	0,00
a) Ayudas monetarias	0,00	0,00	0,00	0,00
b) Ayudas no monetarias	0,00	0,00	0,00	0,00
c) Gastos por colaboraciones y órganos de gobierno	0,00	0,00	0,00	0,00
Variación de existencias de productos terminados y en curso de fabricación	0,00	0,00	0,00	0,00
Aprovisionamientos	0,00	0,00	-321,44	-321,44
Gastos de personal	0,00	0,00	-32.306,76	-32.306,76
Otros gastos de la actividad	0,00	0,00	-35.446,04	-35.446,04
(621) Arrendamientos y canones	0,00	0,00	-10.810,54	-10.810,54
(622) Reparaciones y conservación	0,00	0,00	-1.430,68	-1.430,68
(623) Servicios profesionales externos	0,00	0,00	-15.540,32	-15.540,32
(625) Prima de seguros	0,00	0,00	-414,30	-414,30
(626) Servicios bancarios y simales	0,00	0,00	-675,71	-675,71
(627) Publicidad, propaganda y relaciones	0,00	0,00	-89,11	-89,11

Fdo.: El Secretario


VºBº El Presidente

(628) Suministros	0,00	0,00	-1.193,12	-1.193,12
(629) Otros servicios	0,00	0,00	-5.292,16	-5.292,16
(678) Gastos excepcionales	0,00	0,00	-0,10	-0,10
Amortización del inmovilizado	0,00	0,00	-443,83	-443,83
Deterioro y resultado por enajenación de inmovilizado	0,00	0,00	0,00	0,00
Gastos financieros	0,00	0,00	0,00	0,00
Variaciones de valor razonable en instrumentos financieros	0,00	0,00	0,00	0,00
Diferencias de cambio	0,00	0,00	0,00	0,00
Deterioro y resultado por enajenaciones de instrumentos financieros	0,00	0,00	0,00	0,00
Impuesto sobre beneficios	0,00	0,00	0,00	0,00
Total gastos	0,00	0,00	-68.518,07	-68.518,07
Inversiones				
Adquisiciones de inmovilizado (excepto Bienes del Patrimonio Histórico)	0,00	0,00	0,00	0,00
Adquisiciones Bienes del Patrimonio Histórico	0,00	0,00	0,00	0,00
Cancelación deuda no comercial	0,00	0,00	0,00	0,00
Total inversiones	0,00	0,00	0,00	0,00
TOTAL RECURSOS EMPLEADOS	0,00	0,00	68.518,07	68.518,07

E. Objetivos e indicadores de la realización de la actividad

OBJETIVO	INDICADOR	CANTIDAD PREVISTA	CANTIDAD REALIZADA
ACTIVIDADES DE OCIO	NÚMERO DE PARTICIPES	0,00	3,00


Fdo.: El Secretario


VºBº El Presidente

2. RECURSOS ECONÓMICOS EMPLEADOS POR LA ENTIDAD

RECURSOS	ACTIVIDAD N°1	ACTIVIDAD N°2	ACTIVIDAD N°3
Gastos			
Ayudas monetarias y otros gastos de gestión	0,00	0,00	0,00
a) Ayudas monetarias	0,00	0,00	0,00
b) Ayudas no monetarias	0,00	0,00	0,00
c) Gastos por colaboraciones y órganos de gobierno	0,00	0,00	0,00
Variación de existencias de productos terminados y en curso de fabricación	0,00	0,00	0,00
Aprovisionamientos	-321,43	-321,44	-321,44
Gastos de personal	-32.306,75	-32.306,75	-32.306,76
Otros gastos de la actividad	-35.446,01	-35.445,99	-35.446,04
(621) Arrendamientos y canones	-10.810,56	-10.810,54	-10.810,54
(622) Reparaciones y conservación	-1.430,67	-1.430,67	-1.430,68
(623) Servicios profesionales externos	-15.540,30	-15.540,30	-15.540,32
(625) Prima de seguros	-414,30	-414,30	-414,30
(626) Servicios bancarios y simales	-675,71	-675,71	-675,71
(627) Publicidad, propaganda y relaciones	-89,11	-89,11	-89,11
(628) Suministros	-1.193,10	-1.193,10	-1.193,12
(629) Otros servicios	-5.292,15	-5.292,15	-5.292,16
(678) Gastos excepcionales	-0,11	-0,11	-0,10
Amortización del inmovilizado	-443,83	-443,83	-443,83
Deterioro y resultado por enajenación de inmovilizado	0,00	0,00	0,00
Gastos financieros	0,00	0,00	0,00
Variaciones de valor razonable en instrumentos financieros	0,00	0,00	0,00
Diferencias de cambio	0,00	0,00	0,00
Deterioro y resultado por enajenaciones de instrumentos financieros	0,00	0,00	0,00
Impuesto sobre beneficios	0,00	0,00	0,00
Total gastos	-68.518,02	-68.518,01	-68.518,07
Inversiones			
Adquisiciones de inmovilizado (excepto Bienes del Patrimonio Histórico)	0,00	0,00	0,00
Adquisiciones Bienes del Patrimonio Histórico	0,00	0,00	0,00
Cancelación deuda no comercial	0,00	0,00	0,00
Total inversiones	0,00	0,00	0,00
TOTAL RECURSOS EMPLEADOS	68.518,02	68.518,01	68.518,07



Fdo.: El Secretario

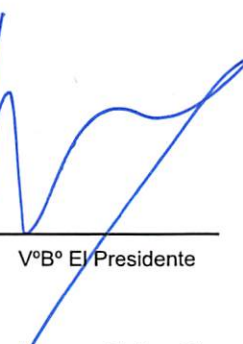


VºBº El Presidente

RECURSOS	REALIZADO ACTIVIDADES	NO IMPUTADO A LAS ACTIVIDADES	TOTAL REALIZADO
Gastos			
Ayudas monetarias y otros gastos de gestión	0,00	0,00	0,00
a) Ayudas monetarias	0,00	0,00	0,00
b) Ayudas no monetarias	0,00	0,00	0,00
c) Gastos por colaboraciones y órganos de gobierno	0,00	0,00	0,00
Variación de existencias de productos terminados y en curso de fabricación	0,00	0,00	0,00
Aprovisionamientos	-964,31	0,00	-964,31
Gastos de personal	-96.920,26	0,00	-96.920,26
Otros gastos de la actividad	-106.338,04	0,00	-106.338,04
(621) Arrendamientos y canones	-32.431,64	0,00	-32.431,64
(622) Reparaciones y conservación	-4.292,02	0,00	-4.292,02
(623) Servicios profesionales externos	-46.620,92	0,00	-46.620,92
(625) Prima de seguros	-1.242,90	0,00	-1.242,90
(626) Servicios bancarios y simales	-2.027,13	0,00	-2.027,13
(627) Publicidad, propaganda y relaciones	-267,33	0,00	-267,33
(628) Suministros	-3.579,32	0,00	-3.579,32
(629) Otros servicios	-15.876,46	0,00	-15.876,46
(678) Gastos excepcionales	-0,32	0,00	-0,32
Amortización del inmovilizado	-1.331,49	0,00	-1.331,49
Deterioro y resultado por enajenación de inmovilizado	0,00	0,00	0,00
Gastos financieros	0,00	0,00	0,00
Variaciones de valor razonable en instrumentos financieros	0,00	0,00	0,00
Diferencias de cambio	0,00	0,00	0,00
Deterioro y resultado por enajenaciones de instrumentos financieros	0,00	0,00	0,00
Impuesto sobre beneficios	0,00	0,00	0,00
Total gastos	-205.554,10	0,00	-205.554,10
Inversiones			
Adquisiciones de inmovilizado (excepto Bienes del Patrimonio Histórico)	0,00	0,00	0,00
Adquisiciones Bienes del Patrimonio Histórico	0,00	0,00	0,00
Cancelación deuda no comercial	0,00	0,00	0,00
Total inversiones	0,00	0,00	0,00
TOTAL RECURSOS EMPLEADOS	205.554,10	0,00	205.554,10



Fdo.: El Secretario



VºBº El Presidente

3. RECURSOS ECONÓMICOS OBTENIDOS POR LA ENTIDAD**Ingresos obtenidos por la entidad**

RECURSOS	PREVISTO	REALIZADO
Rentas y otros ingresos derivados del patrimonio	0,00	0,00
Ventas y prestaciones de servicios de las actividades propias	145.000,00	141.156,90
Ventas y otros ingresos de las actividades mercantiles	0,00	0,00
Subvenciones del sector público	0,00	0,00
Aportaciones privadas	30.000,00	27.833,50
Otros tipos de ingresos	0,00	0,00
TOTAL INGRESOS OBTENIDOS	175.000,00	168.990,40

Otros recursos económicos obtenidos por la entidad


OTROS RECURSOS	PREVISTO	REALIZADO
Deudas contraídas	0,00	0,00
Otras obligaciones financieras asumidas	0,00	0,00
TOTAL OTROS RECURSOS OBTENIDOS	0,00	0,00

4. DESVIACIONES ENTRE PLAN DE ACTUACIÓN Y DATOS REALIZADOS

No se aprecian desviaciones importantes entre la previsión y lo realizado.



Fdo.: El Secretario



VºBº El Presidente

NOTA 15B. APLICACIÓN DE ELEMENTOS PATRIMONIALES A FINES PROPIOS**Determinación de la base de cálculo y renta a destinar del ejercicio**


RECURSOS	IMPORTE
Resultado contable	-34.575,39
Ajustes (+) del resultado contable	
Dotaciones a la amortización y pérdidas por deterioro del inmovilizado afecto a las actividades propias	1.331,49
Gastos comunes y específicos al conjunto de actividades desarrolladas en cumplimiento de fines (excepto dotaciones y pérdidas por deterioro de inmovilizado)	204.222,29
Resultado contabilizado directamente en el patrimonio neto como consecuencia de cambios en criterios contables o la subsanación de errores	0,00
Total ajustes (+)	205.553,78
Ajustes (-) del resultado contable	
INGRESOS NO COMPUTABLES: Beneficio en venta de inmuebles en los que se realice la actividad propia y bienes y derechos considerados de dotación fundacional	0,00
Resultado contabilizado directamente en el patrimonio neto como consecuencia de cambios en criterios contables o la subsanación de errores	0,00
Total ajustes (-)	0,00
DIFERENCIA: BASE DE CÁLCULO	170.978,39
Porcentaje	70,00
Renta a destinar	119.684,87

Recursos aplicados en el ejercicio a cumplimiento de fines

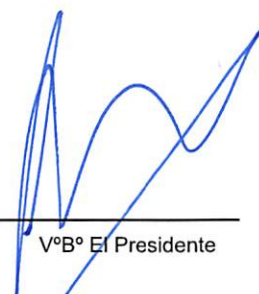
RECURSOS	IMPORTE
Gastos act. propia devengados en el ejercicio (incluye gastos comunes a la act. propia)	204.222,29
Inversiones realizadas en la actividad propia en el ejercicio	0,00
TOTAL RECURSOS DESTINADOS EN EL EJERCICIO	204.222,29

Gastos de administración

Según los datos declarados por la fundación, no existen gastos de administración especificados en el artículo 33 del Reglamento de fundaciones de competencia estatal, aprobado por Real Decreto 1337/2005 de 11 de noviembre



Fdo.: El Secretario



VºBº El Presidente

Grado de cumplimiento del destino de rentas e ingresos

Determinación de cumplimiento del destino de rentas e ingresos

EJERCICIO	EXCEDENTE DEL EJERCICIO	AJUSTES POSITIVOS	AJUSTES NEGATIVOS	BASE DE CÁLCULO	RENTA A DESTINAR	PORCENTAJE A DESTINAR	RECURSOS DESTINADOS A FINES
01/01/2012 - 31/12/2012	-49.537,29	150.644,06	0,00	101.106,77	70.774,74	70,00	150.644,06
01/01/2013 - 31/12/2013	-9.946,52	101.381,64	0,00	91.435,12	64.004,58	70,00	100.594,44
01/01/2014 - 31/12/2014	30.489,42	104.551,87	0,00	135.041,29	94.528,90	70,00	103.383,99
01/01/2015 - 31/12/2015	-9.434,66	144.814,95	0,00	135.380,29	94.766,20	70,00	143.483,46
01/01/2016 - 31/12/2016	-34.575,39	205.553,78	0,00	170.978,39	119.684,87	70,00	204.222,29

Aplicación de los recursos derivados en cumplimiento de fines

EJERCICIO	N-4	N-3	N-2	N-1	N	TOTAL	IMPORTE PENDIENTE
01/01/2012 - 31/12/2012	70.774,74	0,00	0,00	0,00	0,00	70.774,74	0,00
01/01/2013 - 31/12/2013		64.004,58	0,00	0,00	0,00	64.004,58	0,00
01/01/2014 - 31/12/2014			94.528,90	0,00	0,00	94.528,90	0,00
01/01/2015 - 31/12/2015				0,00	0,00	0,00	-94.766,20
01/01/2016 - 31/12/2016					0,00	0,00	-119.684,87

Fdo.: El Secretario

VºBº El Presidente

Recursos aplicados en el ejercicio

	FONDOS PROPIOS	SUBVEN- CIONES, DONACIONES Y LEGADOS	DEUDA	TOTAL
1. Gastos en cumplimiento de fines				204.222,29
2. Inversiones en cumplimiento de fines				0,00
a) Realizadas con fondos propios en el ejercicio	0,00			
b) Deudas canceladas en el ejercicio incurridas en ejercicios anteriores			0,00	
c) Imputación de subvenciones, donaciones y legados de capital procedentes de ejercicios anteriores		0,00		
TOTAL (1+2)				204.222,29

Ajustes positivos del resultado contable**DOTACIÓN A LA AMORTIZACIÓN DE INMOVILIZADO AFECTO A ACTIVIDADES EN CUMPLIMIENTO DE FINES**

PARTIDA DE RESULTADOS	Nº CUENTA	DETALLE DEL ELEMENTO PATRIMONIAL AFECTADO A LA ACTIVIDAD EN CUMPLIMIENTO DE FINES	DOTACIÓN DEL EJERCICIO A LA AMORTIZACIÓN DEL ELEMENTO PATRIMONIAL	IMPORTE TOTAL AMORTIZADO DEL ELEMENTO PATRIMONIAL
10. Amortización del inmovilizado	281	INMOVILIZADO MATERIAL	1.331,49	1.331,49
		TOTAL	1.331,49	1.331,49

GASTOS COMUNES Y ESPECÍFICOS AL CONJUNTO DE ACTIVIDADES DESARROLLADAS EN CUMPLIMIENTO DE FINES (excepto de amortizaciones y deterioro de inmovilizado)

PARTIDA DE RESULTADOS	Nº CUENTA	DETALLE DEL GASTO	CRITERIO DE IMPUTACIÓN A LA ACTIVIDAD PROPIA	IMPORTE
6. Aprovisionamientos	602	APROVISIONAMIENTOS	100	964,31
9. Otros gastos de la actividad	621	ARRENDAMIENTOS	100	32.431,64
9. Otros gastos de la actividad	622	REPARACIONES Y CONSERVACION	100	4.292,02
9. Otros gastos de la actividad	623	SERVICIOS PROFESIONALES	100	46.620,92
9. Otros gastos de la actividad	625	PRIMA DE SEGUROS	100	1.242,90
9. Otros gastos de la actividad	626	SERVICIOS BANCARIOS Y SIMILARES	100	2.027,13
9. Otros gastos de la actividad	627	PUBLICIDAD, PROPAGANDA Y RELACIONES	100	267,33
9. Otros gastos de la actividad	628	SUMINISTROS	100	3.579,32

Fdo.: El Secretario

VºBº El Presidente

9. Otros gastos de la actividad	629	OTROS SERVICIOS	100	15.876,46
8. Gastos de personal	640	SALARIOS	100	72.483,79
8. Gastos de personal	642	SEGURIDAD SOCIAL	100	24.436,47
		TOTAL		204.222,29

Ajustes negativos del resultado contable

NOTA 16. OPERACIONES CON PARTES VINCULADAS

INEXISTENCIA DE OPERACIONES CON ENTIDADES VINCULADAS

INEXISTENCIA DE OPERACIONES

NOTA 17. OTRA INFORMACIÓN

17.1. Cambios en el órgano de gobierno, dirección y representación

Durante el ejercicio al que corresponden las cuentas anuales, no se han producido cambios en el órgano de gobierno, dirección y representación

17.2. Autorizaciones del Protectorado

No existen autorizaciones otorgadas por el Protectorado, o solicitadas y pendientes de contestación en el ejercicio

17.3. Remuneraciones a miembros del Patronato

Los miembros del Patronato no han percibido ingresos en concepto de sueldos, dietas o remuneración por parte de la Fundación

17.4. Anticipos y créditos a miembros del Patronato

Inexistencia de anticipos y créditos concedidos a miembros del Patronato

17.5. Pensiones y de seguros de vida de miembros del Patronato

Inexistencia de obligaciones contraídas en materia de pensiones y de seguros de vida respecto de miembros antiguos y actuales del Patronato

17.6. Personas empleadas

Número medio de personas empleadas:

3

Número de personas con discapacidad mayor o igual al 33%:

0

Empleados por categorías profesionales:

CATEGORÍA PROFESIONAL	Nº DE HOMBRES	Nº DE MUJERES	TOTAL
Psicólogos	0,00	3,00	3,00
TOTAL	0,00	3,00	3,00

Fdo.: El Secretario

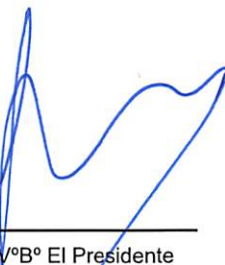
VºBº El Presidente

17.7. Auditoría

NO se ha realizado auditoría



Fdo.: El Secretario



VºBº El Presidente

INVENTARIO**Bienes y derechos**

Inmovilizado material

CÓDIGO	ELEMENTO	FECHA DE ADQUISICIÓN	VALOR CONTABLE TOTAL	OTRAS VALORACIONES REALIZADAS	DETERIOROS AMORTIZACIONES Y OTRAS PARTIDAS COMPENSATORIAS	CARGAS Y GRAVÁMENES QUE AFECTEN AL ELEMENTO	AFECTACIÓN
217 Equipos para procesos de información	ASUS X552CL-SX022H	07/03/2014	353,71	0,00	72,68	Hipoteca	Resto
216 Mobiliario	ARMARIO EUROMOF	18/08/2014	321,30	0,00	9,86	Hipoteca	Resto
216 Mobiliario	ESTANTE EUROMOF	18/08/2014	18,90	0,00	18,90	Hipoteca	Resto
216 Mobiliario	ESTANTERIA	18/08/2014	24,79	0,00	24,79	Hipoteca	Resto
216 Mobiliario	ARMARIO RES LEROY MERLIN	20/08/2014	41,28	0,00	1,52	Hipoteca	Resto
219 Otro inmovilizado material	ASPIRADOR MEDIA MARKT	20/08/2014	65,29	0,00	3,42	Hipoteca	Resto
217 Equipos para procesos de información	PLASTIFICADORA	30/05/2014	560,25	0,00	82,89	Hipoteca	Resto
216 Mobiliario	SILLAS CON PALA DERECHA	20/10/2014	599,80	0,00	12,00	Hipoteca	Resto
216 Mobiliario	SILLA NEW COLLEGE	20/10/2014	204,00	0,00	4,08	Hipoteca	Resto
219 Otro inmovilizado material	Cuadro Retrato de Joaquín Turina	25/06/2008	24.000,00	0,00	0,00	Hipoteca	Resto
217 Equipos para procesos de información	Archos Internet Tablet PC	24/11/2010	341,09	0,00	179,42	Hipoteca	Resto
216 Mobiliario	Taquilla Metalica AT-25-3- 9 Puerta	29/09/2011	694,00	0,00	87,27	Hipoteca	Resto
216 Mobiliario	Silla Diana Monobloc blanco	11/06/2011	82,46	0,00	12,86	Hipoteca	Resto
216 Mobiliario	Mesa Ovalada Gala Blanca	24/05/2011	21,99	0,00	3,54	Hipoteca	Resto
216 Mobiliario	Mesa Ovalada Gala Blanca	24/05/2011	21,99	0,00	3,54	Hipoteca	Resto
216 Mobiliario	Mesa Ovalada Gala Blanca	24/05/2011	21,99	0,00	3,54	Hipoteca	Resto

Fdo.: El Secretario

VºBº El Presidente

216 Mobiliario	Escalera Multiposición Extensible B	24/05/2011	33,86	0,00	5,45	Hipoteca	Resto
215 Otras instalaciones	Estructura Invernadero	12/12/2011	450,00	0,00	135,00	Hipoteca	Resto
215 Otras instalaciones	Instalaciones Invernadero Placas	07/12/2011	193,45	0,00	58,02	Hipoteca	Resto
215 Otras instalaciones	Instalaciones Invernadero	12/12/2011	68,18	0,00	20,46	Hipoteca	Resto
217 Equipos para procesos de información	JVC VideoCamara	02/01/2011	117,71	0,00	29,43	Hipoteca	Resto
217 Equipos para procesos de información	Samsung PL 120	02/01/2011	83,90	0,00	20,98	Hipoteca	Resto
217 Equipos para procesos de información	Samsung Galaxy TAB	02/01/2011	377,92	0,00	94,48	Hipoteca	Resto
217 Equipos para procesos de información	Apple MD511TY/A IPAD 4 WIFI 3	14/01/2013	486,78	0,00	117,36	Hipoteca	Resto
217 Equipos para procesos de información	Apple MD511TY/A IPDA 4 WIFI 3	14/01/2013	486,78	0,00	117,36	Hipoteca	Resto
217 Equipos para procesos de información	Sanbui BX 3100 - Radio	14/01/2013	33,05	0,00	7,97	Hipoteca	Resto
217 Equipos para procesos de información	Pantalla de Proyeccion 4:3 Display	26/02/2013	135,04	0,00	28,58	Hipoteca	Resto
215 Otras instalaciones	Soldadora Semiauto c/c ancho cor	08/05/2013	349,00	0,00	144,14	Hipoteca	Resto
216 Mobiliario	Billy Olsbo P4	07/03/2013	57,85	0,00	4,75	Hipoteca	Resto
217 Equipos para procesos de información	2 Portatiles Toshiba c8500-12	14/09/2013	527,60	0,00	39,39	Hipoteca	Resto
217 Equipos para procesos de información	Portatil Toshiba C850-196	14/09/2013	250,58	0,00	18,71	Hipoteca	Resto
216 Mobiliario	Sillon Malkolm Silg	13/09/2013	82,64	0,00	2,49	Hipoteca	Resto
216 Mobiliario	Mobiliario	16/10/2013	127,24	0,00	2,68	Hipoteca	Resto
216 Mobiliario	Estanterias	21/09/2013	73,80	0,00	2,06	Hipoteca	Resto
	TOTAL		31.308,22	0,00	1.369,62		

Activos financieros a largo plazo

CÓDIGO	ELEMENTO	FECHA DE ADQUISICIÓN	VALOR CONTABLE TOTAL	OTRAS VALORACIONES REALIZADAS	DETERIOROS AMORTIZACIONES Y OTRAS PARTIDAS COMPENSA-	CARGAS Y GRAVÁMENS QUE AFECTEN AL ELEMENTO	AFECTACIÓN
--------	----------	----------------------	----------------------	-------------------------------	--	--	------------

Fdo.: El Secretario

VºBº El Presidente

					TORIAS		
260 Inversiones financieras a largo plazo en instrumentos de patrimonio	FIANZAS CONSTITUIDAS A L/P	01/01/2014	12.879,91	0,00	0,00	Hipoteca	Fines
TOTAL			12.879,91	0,00	0,00		

Obligaciones

Por fianzas y depósitos recibidos

ELEMENTO	FECHA DE FORMALIZACIÓN	VALOR NOMINAL	VALOR DE REEMBOLSO	IMPORTE AMORTIZADOS O DEVUELTOS	INTERESES
FIANZA A L/P	05/02/2016	3.200,00	0,00	0,00	0,00
TOTAL		3.200,00	0,00	0,00	0,00

LEYENDA: afectaciones

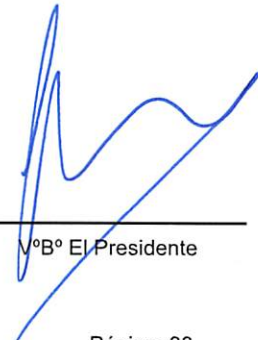
DOTACIÓN. Forma parte de la dotación fundacional

FINES. Afectado al cumplimiento de fines

RESTO. Resto de bienes y derechos



Fdo.: El Secretario



NºBº El Presidente